

EL PPD COSTA RICA EN CIFRAS

Logros durante la fase operativa IV del GEF



Programa de Pequeñas Donaciones del FMAM





El aporte del Programa de Pequeñas Donaciones Costa Rica durante la Fase Operativa IV del GEF (2007-2010) - Síntesis cuantitativa -

El Programa de Pequeñas Donaciones en cifras Fase Operativa IV JULIO 2007 a JUNIO 2010

El Programa de Pequeñas Donaciones del Fondo para el Medio Ambiente Mundial inició sus operaciones en 1992, a raíz de la Cumbre de la Tierra en la que se creó el Fondo para el Medio Mundial, y opera actualmente en 120 países alrededor del mundo. Parte de la premisa de que los problemas ambientales globales pueden ser enfrentados adecuadamente sólo si las propias comunidades se involucran en su solución. Asume que con pequeños recursos económicos estas comunidades pueden realizar actividades que causarán un impacto significativo en el mejoramiento de su calidad de vida y el ambiente, para lo cual canaliza recursos directamente a las comunidades.

En particular el PPD procura conciliar las necesidades humanas con la protección y conservación de la naturaleza, y para esto se concentra en cinco de las áreas focales del FMAM relacionadas con los principales problemas ambientales globales identificados: Conservación de la biodiversidad, Mitigación del cambio climático; Protección de aguas internacionales; Eliminación de contaminantes orgánicos persistentes; y Prevención de la degradación de tierras y desertificación.

En cuanto a los Objetivos de Desarrollo del Milenio (ODM), establecidos en la Cumbre del Milenio en el año 2000, el PPD contribuye en particular con tres: Erradicar la pobreza extrema y el hambre; Igualdad entre los géneros; y Sostenibilidad del medio ambiente

Durante la Fase Operativa IV del GEF (2007-2010) el Programa concentró sus esfuerzos en la consolidación y extensión de los logros anteriores mediante el enfoque en cinco áreas temáticas en las cuales venía generando una base de proyectos e impactos importantes: Producción sostenible, Territorios indígenas, Turismo Rural Comunitario, voluntariado en Brigadas y COVIRENAS, y Corredores Biológicos.

Se presenta una síntesis cuantitativa de los resultados principales durante la Fase Operativa 4 con el fin de visibilizar su accionar e impactos, de cara a buscar mejoras en la Fase Operativa V.

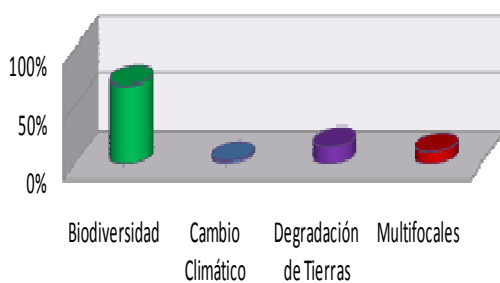
EL EMPODERAMIENTO DE LAS COMUNIDADES: MEJORES CONDICIONES DE VIDA PARA LAS PERSONAS Y LA NATURALEZA

Entre 2007 y 2010, el PPD apoyó financiera y técnicamente un total de **95 proyectos** desarrollados por **91 organizaciones** de más de **80 comunidades**, de ellas **78 son organizaciones de base comunitaria** que gestionan directamente sus iniciativas, y hay **13 organizaciones no gubernamentales** que acompañan a grupos comunitarios en el proceso de cuidar el ambiente y mejorar sus condiciones de vida. Hay al menos **104 organizaciones** vinculadas con la ejecución de estos proyectos, no siempre como socias directas del PPD pero sí compartiendo los principios del Programa y aportando al logro de los objetivos del Fondo para el Medio Ambiente Mundial.

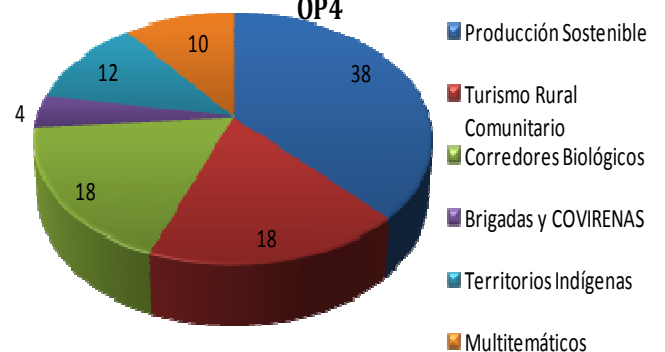



El PPD organiza su trabajo de acuerdo a Áreas Focales y Áreas Temáticas. En cuanto a las Áreas Focales, en la Fase Operativa IV del PPD hay un porcentaje de **69% proyectos en el área de Biodiversidad**. Se ubica un **3% en el área de Cambio Climático**, un **15,7% en la de Degradación de Tierras**, y un **11% se consideran multifocales**, ya que abarcan explícitamente distintas áreas en su planificación y ejecución. En relación a las Áreas Temáticas, se cuenta con **36 proyectos de Producción Sostenible**, **17 proyectos de Turismo Rural Comunitario**, **17 de Corredores Biológicos**, cuatro iniciativas de Brigadas y Covirenas, **11 en el área de Territorios Indígenas** y **10 proyectos multitemáticos**.

Proyectos aprobados por Area Focal en la OP4



Proyectos aprobados por Area Temática en la OP4





Las mujeres y los pueblos indígenas son poblaciones prioritarias para el PPD. Se apoyó **19 proyectos desarrollados por organizaciones de mujeres**, y **16 proyectos en territorios indígenas**. El total de iniciativas implicó la vinculación directa de más de **969 mujeres en su ejecución**, y el involucramiento de más de **2.468 personas indígenas**. Los beneficios directos e indirectos de los proyectos alcanzan a un total de **6.749 hogares**, y más de **7.800 mujeres y 3.741 hombres**.

En el período se realizaron **183 talleres, 98 giras e intercambios** de experiencias, **255 capacitaciones** y cursos, **183 charlas en centros educativos** y **97 actividades de educación ambiental** de otros tipos. Se alcanzó un total de más de **2.724 personas capacitadas**, y alrededor de **9.485 personas sensibilizadas** en las comunidades de base.

Estas iniciativas han permitido la generación de más de **60 alianzas locales** así como el acercamiento y trabajo conjunto con **49 instituciones de carácter nacional**, que se mantienen incluso después de la conclusión de los proyectos. El PPD ha apoyado también la gestión local y nacional de incidencia en **políticas públicas** para el cuidado de la

naturaleza y las comunidades: **34 procesos locales y 12 nacionales en biodiversidad**, **seis locales y cinco nacionales en cambio climático**, y **dos nuevas políticas locales y otras dos nacionales para evitar la degradación de tierras**.

Asimismo, los nuevos conocimientos y vinculaciones de las organizaciones socias del PPD han permitido el desarrollo y aplicación de **14 nuevas tecnologías para la conservación y promoción de la biodiversidad**, **14 tecnologías para la adaptación y mitigación del cambio climático**, y **36 nuevas tecnologías para la recuperación de suelos** degradados. Se generaron asimismo **11 mecanismos financieros innovadores** que apuntan a la sostenibilidad de los proyectos y a la disponibilidad de mayores recursos por parte de las comunidades.

Gracias al apoyo del PPD, hay ahora **50 organizaciones que cuentan con material de identidad y divulgación**, y **21 experiencias legalizadas** a nivel organizativo o en cuanto a la aplicación de diversos requerimientos de la legislación nacional para la venta de productos y servicios relacionados con la biodiversidad. Igualmente, el apoyo del Programa permitió que **68 organizaciones invirtieran en 430 obras de infraestructura y equipo** de uso comunitario y de oficina.

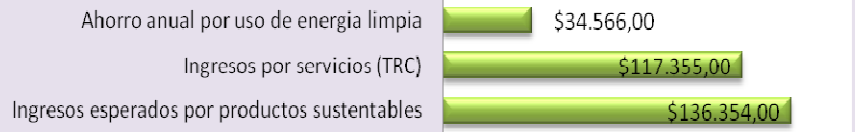
Los proyectos apoyados por el PPD representan **\$136.345,59 en nuevos ingresos por productos sustentables** en comunidades que tenían muy pocas opciones de desarrollo, solamente un proyecto indica más de \$9.600 de ventas anuales de productos gracias al apoyo recibido. Se pueden identificar más de **\$117.355 de ingresos en el sector de turismo rural comunitario**, obtenidos directamente por servicios producto de los ecosistemas. Al mismo tiempo, el uso de servicios de energía





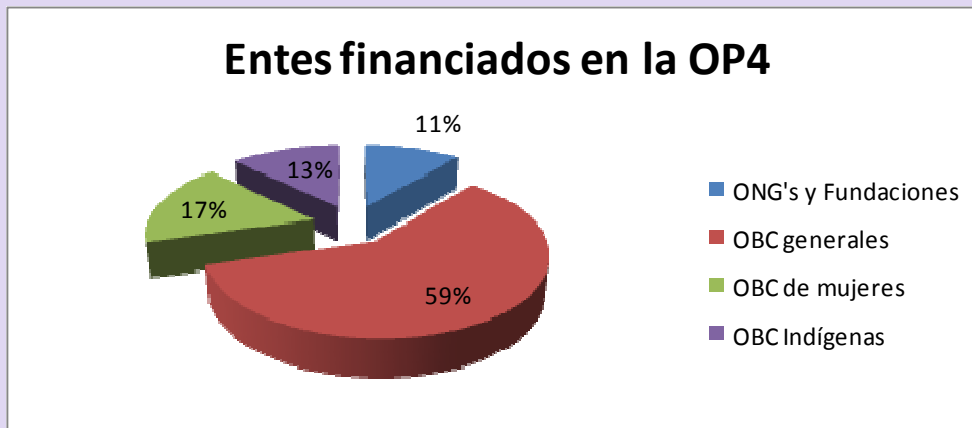
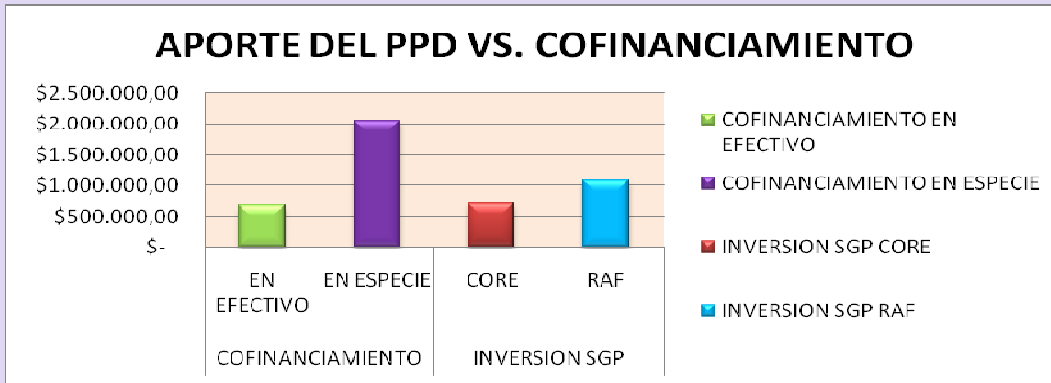
limpia proporcionados a las personas y comunidades socias del PPD implica aproximadamente **\$34.566 de ahorro anual**. Las organizaciones socias del Programa han generado **171 empleos permanentes** y **5.550 horas de trabajo temporal** en el período, y reportan al menos **18 encadenamientos** nuevos aunque hay otra importante cantidad que no se ha contabilizado.

Fortalecimiento Comunal



En total el aporte del PPD en este período ha implicado la inversión de \$1.079.221,51 de fondos RAF y \$697.458,32 de fondos CORE, para un total de **\$1.776.679.83 invertidos en el financiamiento de proyectos**. El aporte total de las organizaciones socias del PPD durante el período implica un **cofinanciamiento de \$2.715.627,00**, distribuidos en **\$670.772,00 en efectivo** y **\$2.044.855,00 en especie**.

APOORTE DEL PPD Y CONTRAPARTIDA EN US\$			
COFINANCIAMIENTO		INVERSION SGP	
EN EFECTIVO	EN ESPECIE	CORE	RAF
\$ 670.772,00	\$ 2.044.855,00	\$ 697.458,32	\$ 1.079.221,51
\$2.715.627,00		\$1.776.679,83	



ALGUNOS RESULTADOS POR ÁREAS FOCALES

En cuanto a la CONSERVACIÓN DE LA BIODIVERSIDAD, los proyectos apoyados por el PPD han ayudado a proteger más de **20.957,5 hectáreas en áreas de importancia**, y permiten la conservación de **44 especies con usos medicinales, seis especies de orquídeas, 128 especies de árboles** entre arbustos, frutales y maderables, **20 especies endémicas de árboles y 24 de plantas, 70 de mamíferos y reptiles, 35 de mariposas** y más de **400 de aves**, representando así una importante fuente de protección para la rica biodiversidad costarricense.

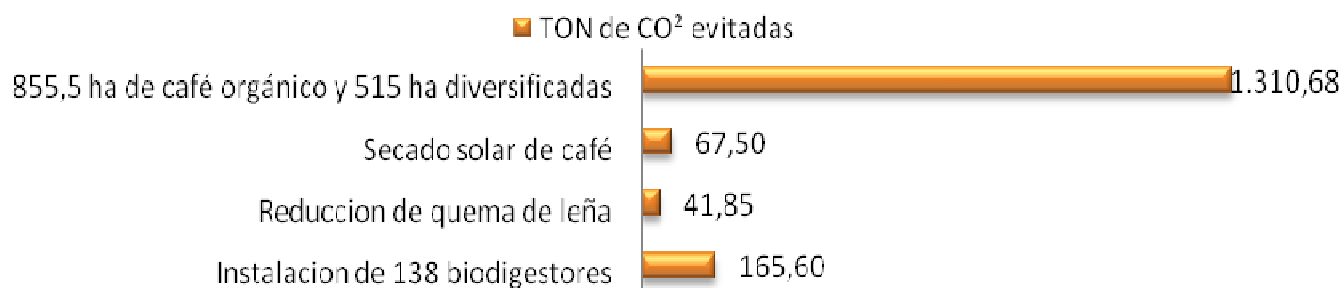


Los proyectos apoyados por el PPD se ubican en **14 Corredores Biológicos y siete zonas en gestión como CB**, abarcan también **16 Parques Nacionales, dos islas, un manglar, siete Reservas Biológicas, Forestales e Hídricas, cinco Refugios de Vida Silvestre, ocho territorios indígenas, una Zona de Exclusión Pesquera y tres Zonas Protectoras**. La inmensa mayoría de las iniciativas apoyadas están cerca o directamente ubicadas en zonas de importancia para la biodiversidad, pero además con apoyo del PPD se **conformó el Corredor Biológico Pájaro Campana, operaron cinco Consejos Locales** con apoyo directo y se fortaleció el funcionamiento del **Programa Nacional de Corredores Biológicos**.



En relación a la MITIGACIÓN DEL CAMBIO CLIMÁTICO, la eficiencia energética y el uso de tecnologías de energía renovable en proyectos apoyados por el PPD **ha evitado la emisión de 1.585,63 toneladas de CO₂**: 165,6 ton con la **instalación de 138 biodigestores**, 41,85 ton al reducir la quema de leña, 67,5 ton con el secado solar de café, y 1.310,68 ton con 855,5 hectáreas de café orgánico y 515 hectáreas diversificadas. Esa extensión de café orgánico y agricultura orgánica diversificada representa también más de **243.554 toneladas de carbono almacenado en suelos**.

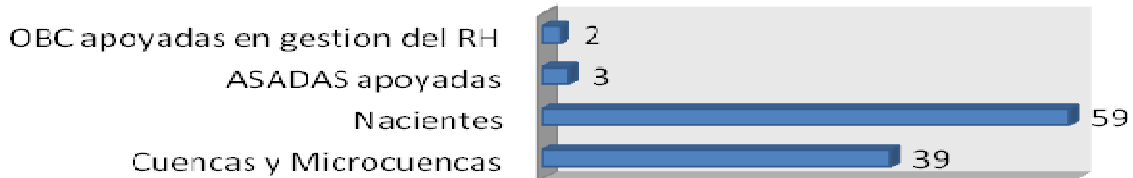
1.585,63 TON de CO₂ evitadas



Las organizaciones socias del PPD protegen **39 cuencas y microcuencas hidrográficas** y **59 nacientes**, el Programa respaldó directamente el trabajo de tres ASADAS y dos organizaciones de base comunitaria para la protección del recurso hídrico. En conjunto todas las organizaciones socias en este período han sembrado **92.027 árboles para protección** y reforestación, y **88.813 árboles en áreas de cultivos**, asimismo han gestionado más de **1.143 hectáreas con Pago por Servicios Ambientales** como incentivo para su conservación.



Fuentes de Agua protegidas



Una fuente importante de calentamiento global son los incendios no controlados. El PPD ha apoyado la **atención del riesgo de incendios en 1.401.610 hectáreas** en todo el territorio nacional mediante el **Programa Nacional de Manejo de Fuego**, y el promedio de hectáreas quemadas al año ha disminuido de 31.320,89 a 20.701,76 desde 2006 con la implementación de la Estrategia Nacional de Manejo de Fuego apoyada por el Programa. Solamente el apoyo directo a **dos Brigadas implica 6.385 hectáreas menos en riesgo** cada año y **más de 34 operativos** anuales de prevención y control. La prevención de incendios no controlados ha implicado una disminución de **319.606 toneladas de CO2 menos** en la atmósfera.

Areas de Importancia Protegidas



El PPD ha apoyado también **183 experiencias de manejo sustentable de desechos**, incluyendo la instalación de biodigestores, separación de residuos, campañas de limpieza de ríos y zonas verdes, centros de acopio y educación ambiental.



En el área de PREVENCIÓN DE LA DEGRADACIÓN DE TIERRAS, los proyectos apoyados por el PPD implican más de **340 hectáreas de tierra degradada en descanso**, y **3.542,2 hectáreas productivas bajo manejo sostenible y orgánico**. Se han apoyado ampliamente esfuerzos de agricultura sustentable, que en general significan por ejemplo la producción de más de **1.614.191,98 kg de abonos orgánicos sólidos** y **6.692 litros de abonos orgánicos líquidos**, y la disminución en el uso de **363.109,65 kg de agroquímicos menos**.



Gracias al trabajo de las organizaciones socias del PPD y al apoyo que el Programa les ha ofrecido, se cuenta con **109 productos orgánicos certificados**, **23 productos sostenibles** y **67 productos procesados**, que contribuyen con la **seguridad alimentaria de más de 1.432 familias** y se colocan mediante más de **36 mercados novedosos** como ferias promocionales, mercados locales y otras vías de comercialización.

Logros en Producción Sostenible



Se ha apoyado la generación y mantenimiento de **14 certificaciones orgánicas, cinco certificaciones de comercio justo, nueve marcas propias, y 12 estándares de calidad ambiental y turística** que generan valor agregado a los productos y servicios, y que permiten diferenciar y promover el esfuerzo proveniente de organizaciones y comunidades que, junto con el PPD, procuran demostrar que “los problemas ambientales mundiales pueden ser enfrentados adecuadamente sólo si las propias comunidades se involucran en su solución, y que con pequeños recursos económicos estas comunidades pueden realizar actividades que causarán un impacto significativo en el mejoramiento de su calidad de vida y el ambiente”.



Este documento es un resumen del Documento:
“ Evaluación Sumativa del aporte del PPD durante la Fase Operativa IV del GEF (2007-2010)” elaborado por Eva Carazo Vargas, en Enero 2011, a solicitud del Programa de Pequeñas Donaciones del FMAM, Costa Rica.

El documento general se puede ver en la página web del PPD:
www.pequenasdonacionescr.org

Con el apoyo de:
Eduardo Mata Montero, Coordinador Nacional PPD
eduardo.mata@undp.org
Ana Isabel Carmona, Asociada de Programa
anaisabelc@unops.org
Tel: 2296-1544
Fax: 2296-1736



Diagramación: Milena Obando, Proyecto para el fortalecimiento de los Grupos Socios del PPD

PPD, Costa Rica
Enero 2011



FONDO PARA EL MEDIO AMBIENTE MUNDIAL
INVERTIMOS EN NUESTRO PLANETA